



GOLDEN EAGLE
ENERGY

PT GOLDEN EAGLE ENERGY Tbk

PAPARAN PUBLIK INSIDENTIL (*INCIDENTAL PUBLIC EXPOSE*)

Jumat, 08 April 2022



AGENDA PEMBAHASAN

1 PENYELENGGARAAN PAPARAN PUBLIK INSIDENTIL

2 SEKILAS MENGENAI PERSEROAN

3 TINJAUAN INDUSTRI

4 KINERJA PERSEROAN

5 PERGERAKAN HARGA SAHAM



PENYELENGGARAAN PAPARAN PUBLIK INSIDENTIL



ALASAN PENYELENGGARAAN

- 1 PENGHENTIAN SEMENTARA PERDAGANGAN SAHAM**

Suspensi perdagangan saham SMMT pada perdagangan tanggal 11 Maret 2022 dan tanggal 23 Maret 2022 dalam rangka *cooling down* sehubungan dengan terjadinya peningkatan harga saham kumulatif yang signifikan (Pengumuman Bursa No. Peng-SPT-00020/ BEI.WAS/03-2022 tertanggal 10 Maret 2022 & No. Peng-SPT-00022/BEI.WAS/03-2022 tertanggal 22 Maret 2022).
- 2 PERMINTAAN BURSA KEPADA PERSEROAN**

Perseroan diminta untuk menyelenggarakan Paparan Publik Insidentil sehubungan dengan peningkatan harga saham tersebut

115

138

132

138



SEKILAS MENGENAI PERSEROAN



PT GOLDEN EAGLE ENERGY Tbk (SMMT.JK)



Merupakan salah satu perusahaan produsen batubara thermal dengan dua aset batubara yang telah beroperasi dan satu aset dalam tahap eksplorasi di Kalimantan dan Sumatera

AREA SUMATRA



TRIARYANI

LOKASI RAWAS ILIR, MUSI RAWAS UTARA, SUMATERA SELATAN



CADANGAN MELIMPAH 317 juta ton (JORC)

GEOLOGI

SEAM TUNGGAL DENGAN SR \pm 4

BATUBARA BERSIH DAN HOMOGEN

CV GAR 4.000 – 4.200, rendah sulfur (<0.5%), Rendah Ash (<5%)

AREA KALIMANTAN



INTERNASIONAL PRIMA COAL

LOKASI PALARAN, SAMARINDA, KALIMANTAN TIMUR



GEOLOGI

MULTIPLE SEAMS DENGAN SR 6-11

BATUBARA KUALITAS SEDANG

CV GAR 4,700 sd 5,500 kcal/kg

PROYEK TABALONG

dalam eksplorasi



LOKASI TAMBANG

TOTAL LUAS KONSESI	8.526 Ha
TOTAL SUMBERDAYA	647 Juta ton
TOTAL CADANGAN	428 Juta ton

PT INTERNASIONAL PRIMA COAL

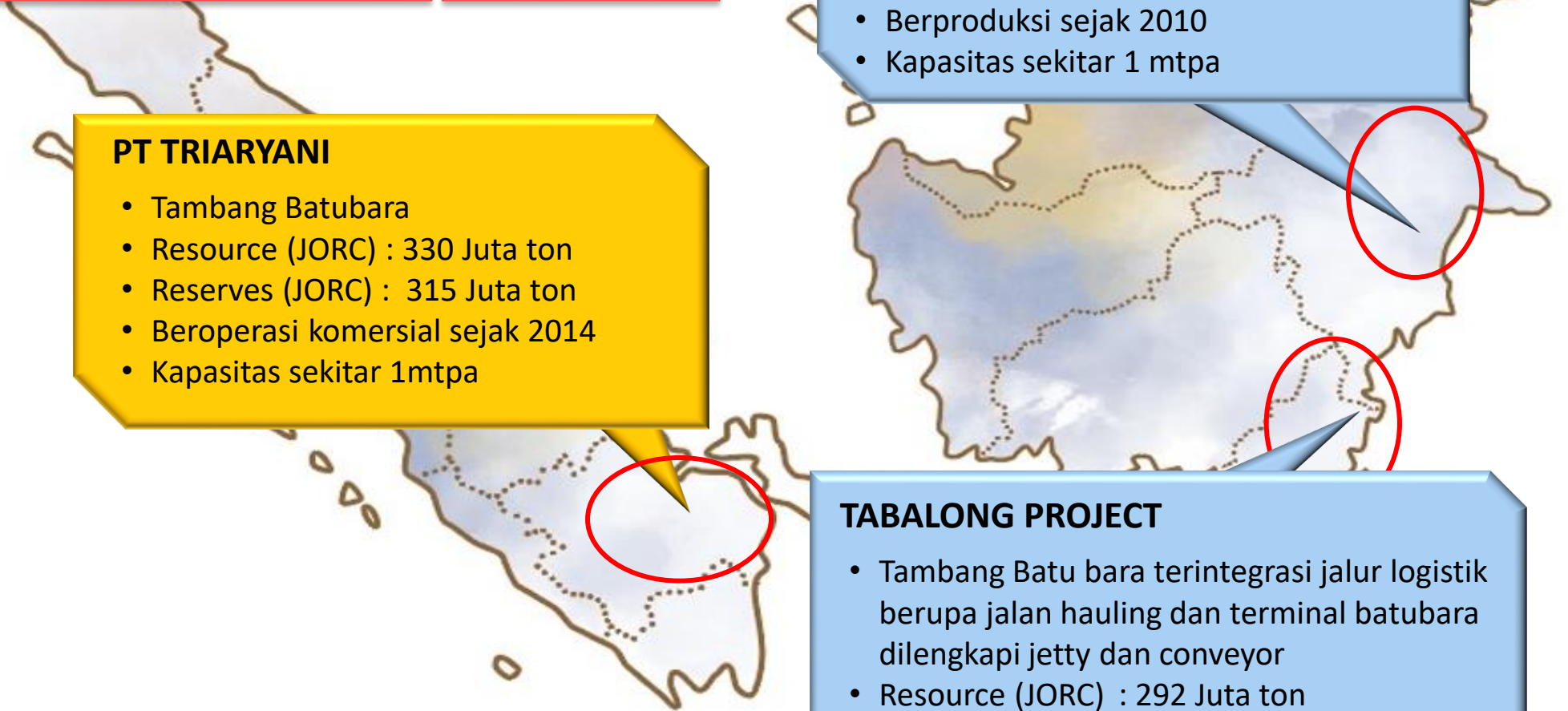
- Tambang Batubara
- Resource : 25 Juta ton
- Reserves : 4 Juta ton
- Berproduksi sejak 2010
- Kapasitas sekitar 1 mtpa

PT TRIARYANI

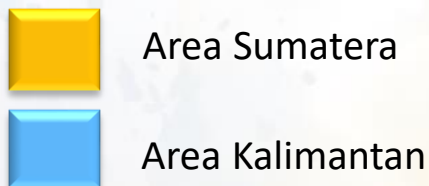
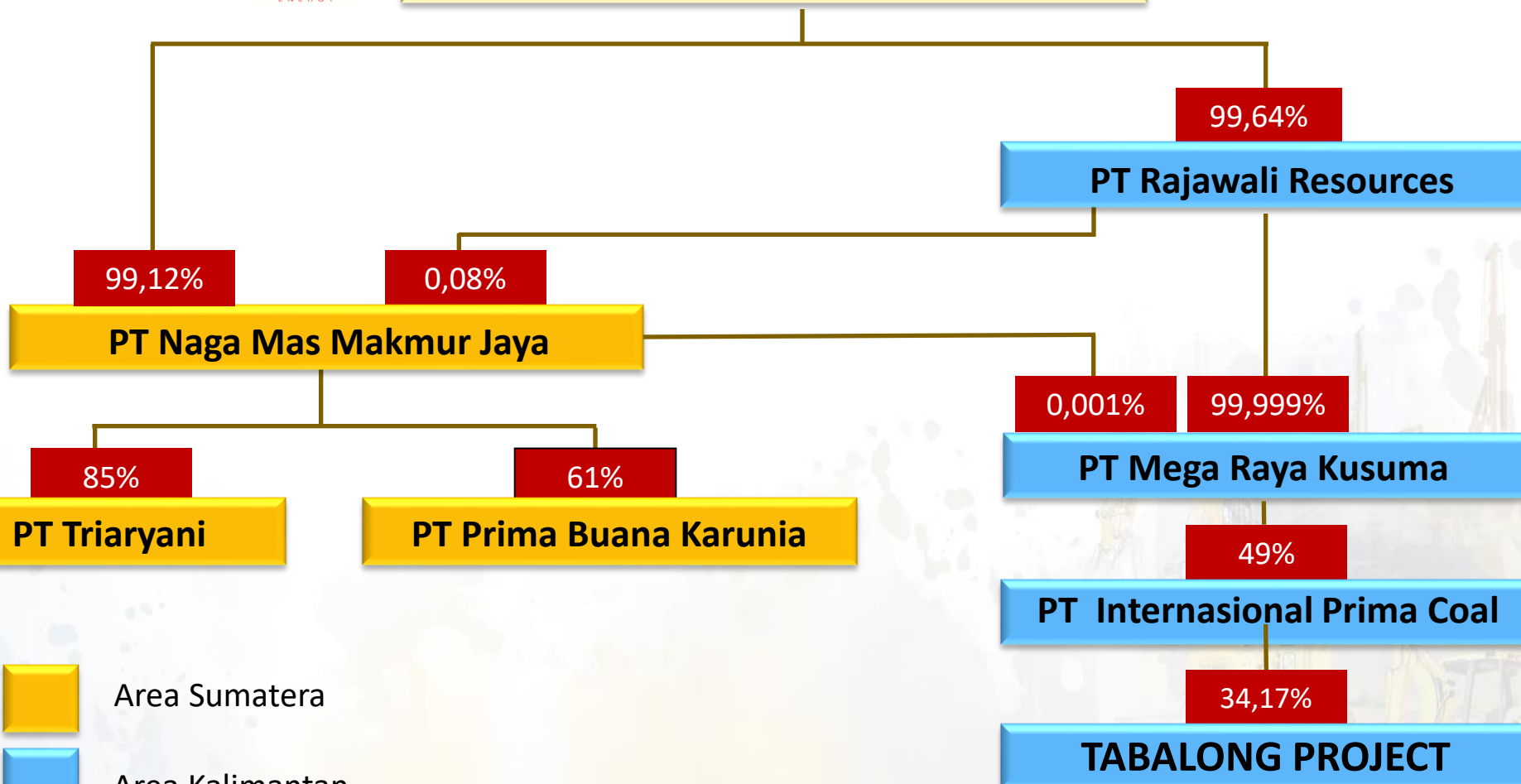
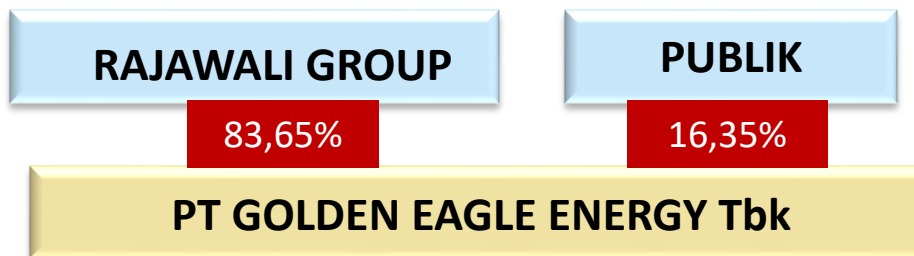
- Tambang Batubara
- Resource (JORC) : 330 Juta ton
- Reserves (JORC) : 315 Juta ton
- Beroperasi komersial sejak 2014
- Kapasitas sekitar 1mtpa

TABALONG PROJECT

- Tambang Batu bara terintegrasi jalur logistik berupa jalan hauling dan terminal batubara dilengkapi jetty dan conveyor
- Resource (JORC) : 292 Juta ton
- Reserves (JORC) : 109 Juta ton



STRUKTUR PERSEROAN

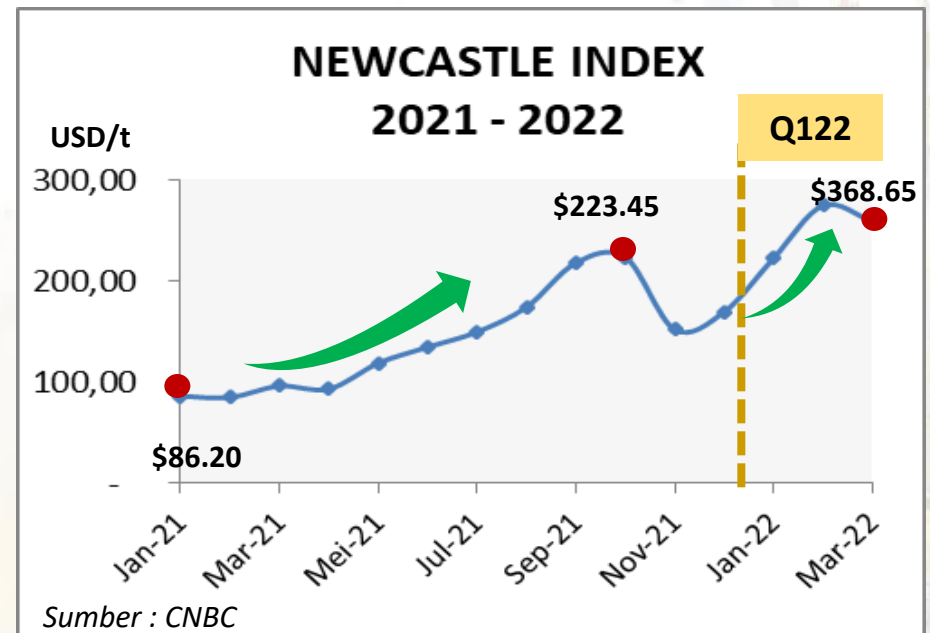
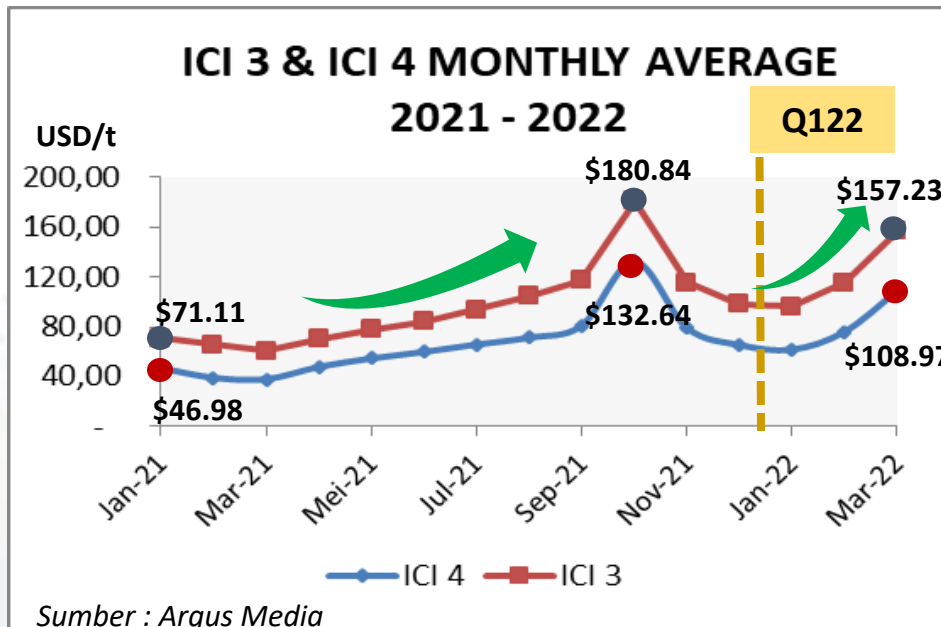


TINJAUAN INDUSTRI



TINJAUAN HARGA

- Setelah sempat melemah akibat merebaknya pandemi Covid-19, harga batubara mulai rebound di akhir 2020; **tren positif terus berlanjut di 2021**. Di 2022, Invasi Rusia ke Ukraina pada awal tahun berdampak pada tren kenaikan harga.
- Harga batubara sempat berada di level **all-time highs di bulan Oktober 2021**. ICI-4 menyentuh USD132,64/ton (naik 241% dari Des-20) dan ICI-3 berada di level USD180,84/ton (naik 214% dari Des-20); Index *Newcastle* juga menunjukkan level tertinggi USD 223,45/ton (naik 178% dari Des-20).
- Harga sempat terkoreksi di akhir 2021 setelah intervensi Cina untuk meningkatkan produksi. Hingga Maret 2022 ICI-4 menyentuh level USD157,23/ton dan ICI-3 berada di USD108,97/ton.



TINJAUAN PASAR - GLOBAL

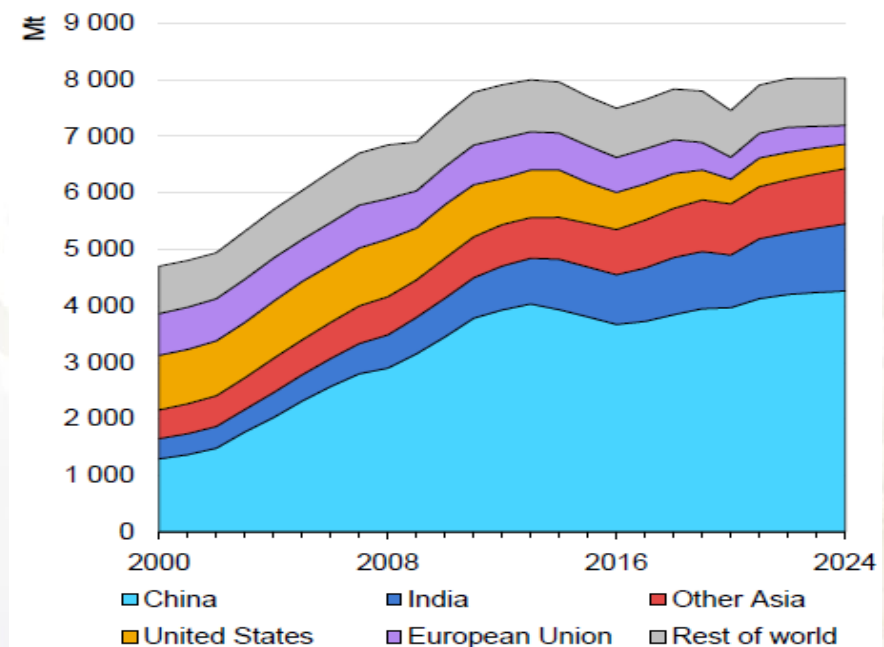
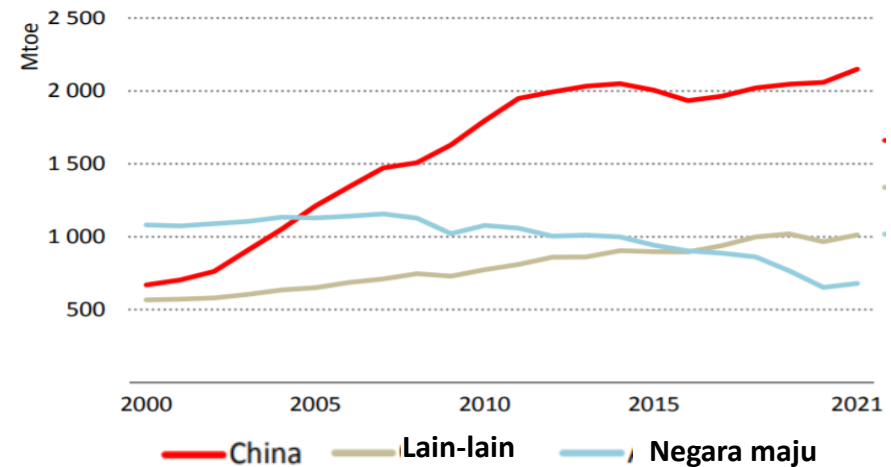
2021: Permintaan batubara global tumbuh 6%

- Cina masih menjadi kontributor terbesar, dengan tingginya permintaan dari pembangkit listrik dan pasokan domestiknya yang terbatas
- Seiring pemulihan ekonomi, permintaan dari India dan negara-negara Asia Tenggara mulai meningkat
- Kenaikan harga gas alam yang tajam mendorong peningkatan penggunaan PLTU batubara di USA dan Uni Eropa

2022: Permintaan batubara global diprediksi tumbuh 2%

- Permintaan batubara Cina & India masih mendominasi 2/3 dari konsumsi batubara global
- Setelah rebound singkat di 2021, permintaan batubara USA & Uni Eropa mulai turun seiring dengan mulai turunnya harga gas alam. Penurunan ini diimbangi oleh pertumbuhan di beberapa negara berkembang seperti Asia Tenggara.

PERMINTAAN GLOBAL



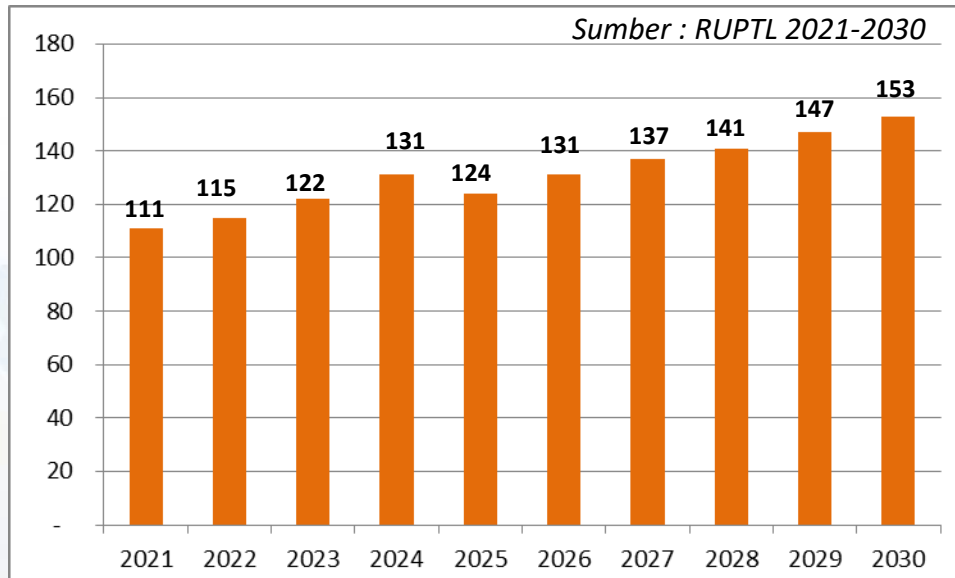
Sumber : Internasional Energy Agency (IEA)

TINJAUAN PASAR - DOMESTIK

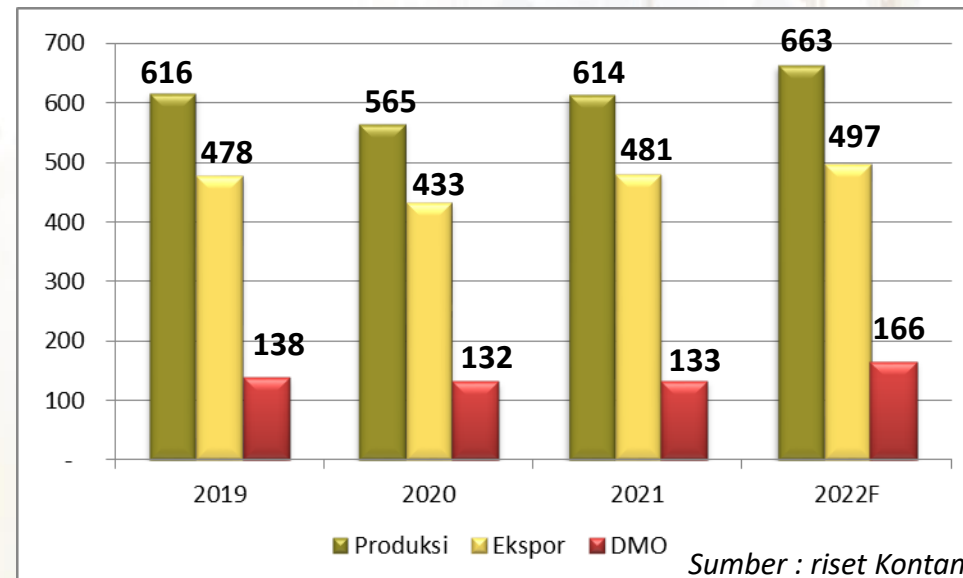
- ❖ **Produksi batubara Indonesia 2021 naik 9% YoY**, seiring dengan pemulihan perekonomian global pasca merebaknya pandemi Covid-19 di tahun 2020.
- ❖ **Produksi batubara Indonesia 2022 ditargetkan mencapai 663 juta ton, naik 8% YoY**, melebihi level produksi tahun 2019 (sebelum pandemi).
- ❖ **Cina tetap menjadi pasar ekspor terbesar** bagi Indonesia, menyusul keterbatasan pasokan batubara dari Rusia dan penetapan pemerintah Cina terkait kenaikan kuota impor.
- ❖ **Konsumsi batubara PLTU di 2022 diprediksi 115 juta ton (naik 4% YoY)**, dan terus meningkat hingga 153 juta ton di 2030.

Proyeksi Kebutuhan Batubara PLTU

Sumber : RUPTL 2021-2030



Produksi, DMO dan Ekspor Batubara



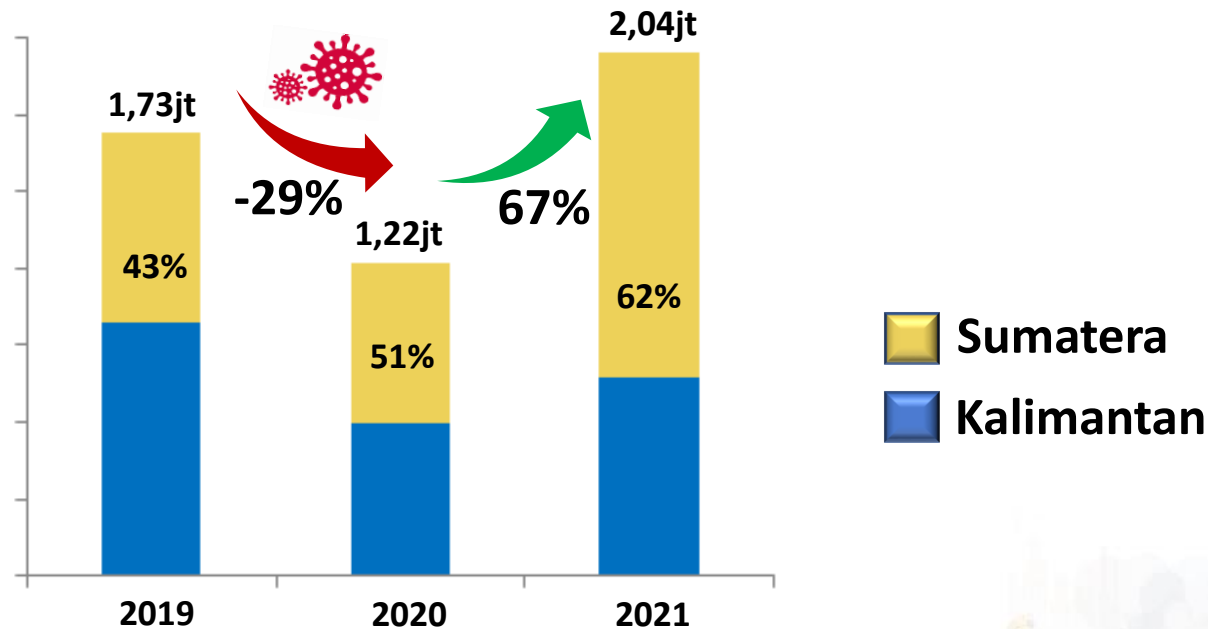
Sumber : riset Kontan

KINERJA PERSEROAN



KINERJA OPERASIONAL

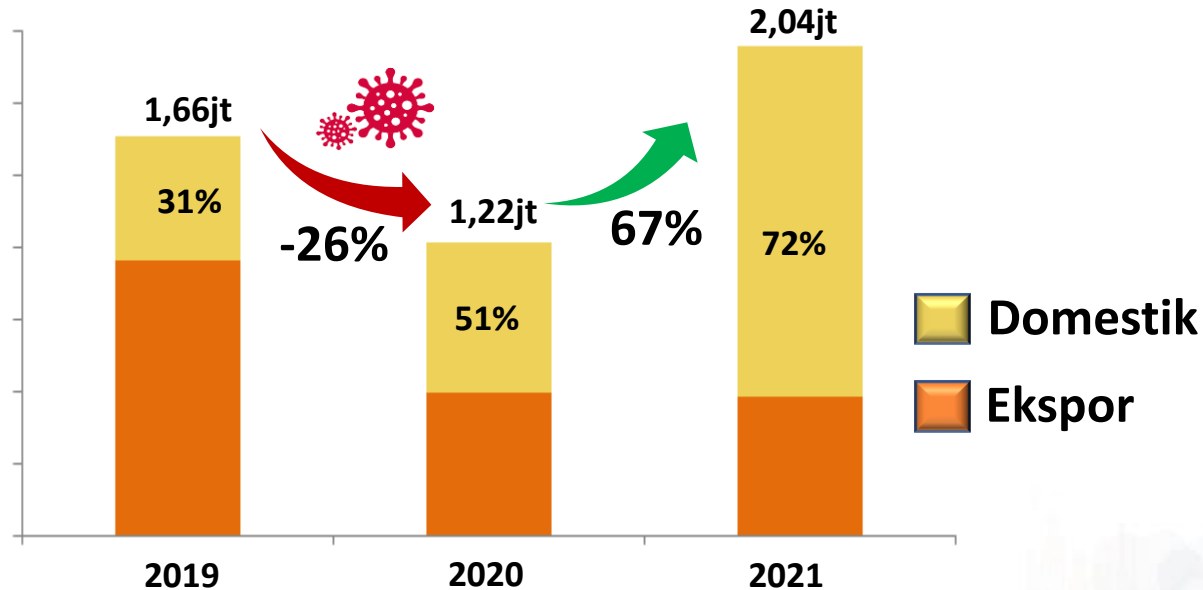
VOLUME PRODUKSI (ton)



- ❑ Kinerja operasional Perseroan tumbuh positif di 2021 seiring dengan berangsur pulihnya perekonomian setelah terkena dampak pandemi Covid-19 di 2020
- ❑ Produksi Perseroan tahun 2021 **naik 67% YoY**
- ❑ **Tambang Sumatera** untuk pertama kalinya berhasil menembus angka produksi >1 juta ton.

KINERJA OPERASIONAL (Lanjutan)

VOLUME PENJUALAN (ton)



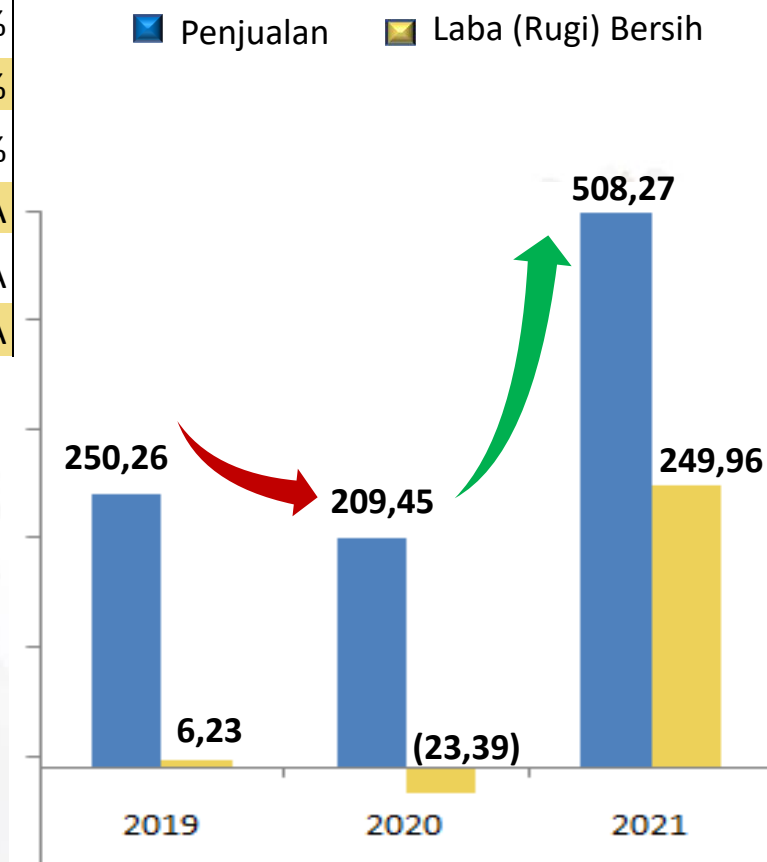
Volume penjualan menunjukkan trend yang sama dengan produksi **Peningkatan komposisi penjualan domestik menjadi 72%** pada 2021, merupakan upaya Perseroan untuk memperluas penetrasi pasar domestik sekaligus menunjukkan komitmen Perseroan untuk memenuhi ketentuan DMO

KINERJA KEUANGAN

KETERANGAN (*Dalam Miliar Rupiah)	TAHUN 2019	TAHUN 2020	TAHUN 2021	KENAIKAN (PENURUNAN) 2021 vs 2020
Penjualan	250,26	209,45	508,27	143%
Laba Kotor	37,36	12,80	162,16	1166%
Penghasilan lainnya	24,71	26,08	158,74	509%
Beban lainnya	(55,84)	(62,27)	(62,90)	1%
Laba (Rugi) Bersih	6,23	(23,39)	249,96	N/A
Laba per Saham ¹⁾	2,17	(5,25)	74,11	N/A
PER (x)	56,68	(22,10)	2,73	N/A

¹⁾ Dalam Rupiah penuh

- Perseroan berhasil mencatatkan kinerja keuangan positif di 2021;
- **Penjualan naik 143% YoY** menjadi **Rp 508,27 M** dan Perseroan membukukan **Laba Bersih Rp 249,96 M**



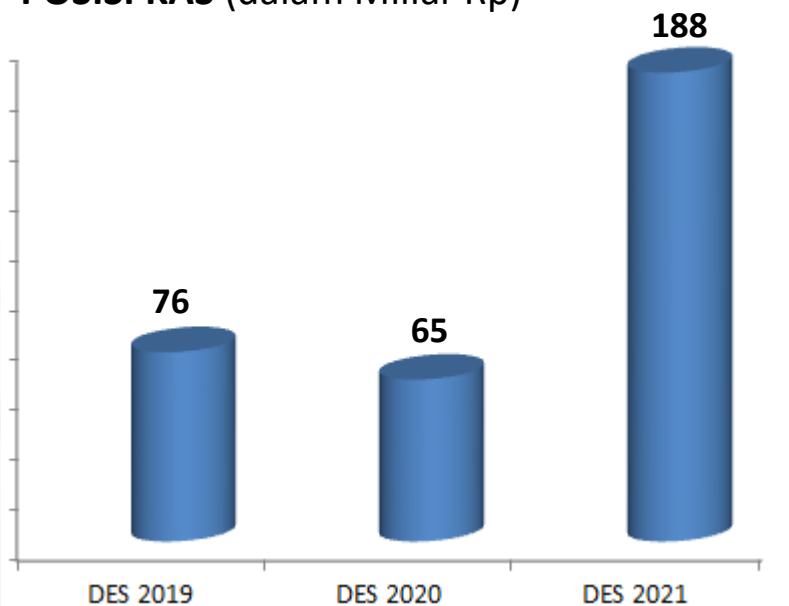
KINERJA KEUANGAN (Lanjutan)

STRUKTUR PERMODALAN YANG KUAT

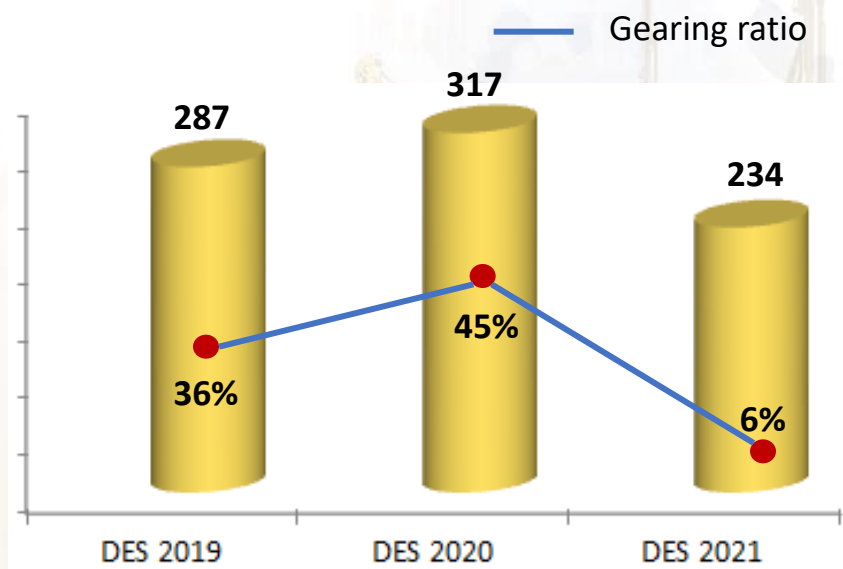
KETERANGAN (*Dalam Miliar Rupiah)	DES 2019	DES 2020	DES 2021	KENAIKAN (PENURUNAN) 2021 vs 2020
Jumlah Aset	871,51	881,79	1.051,64	19%
Jumlah Ekuitas	584,45	564,56	817,85	45%
Gearing Ratio ¹⁾	36%	45%	6%	(39%)

¹⁾ $(Liabilitas - Kas)/Ekuitas$

POSISI KAS (dalam Miliar Rp)



TOTAL LIABILITAS (dalam Miliar Rp)



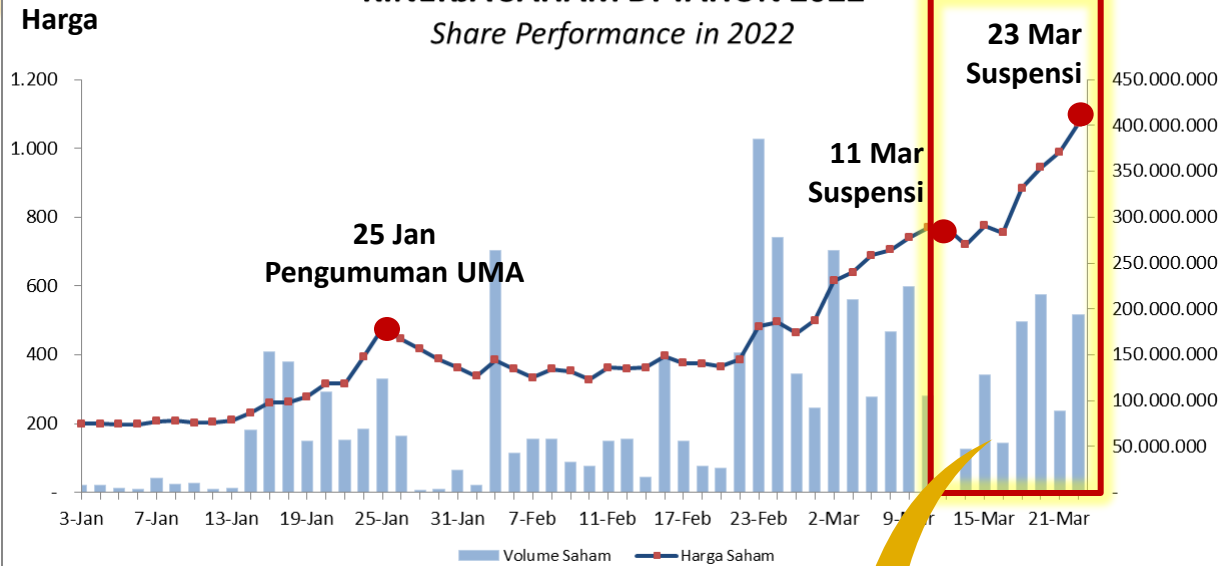
PERGERAKAN HARGA SAHAM



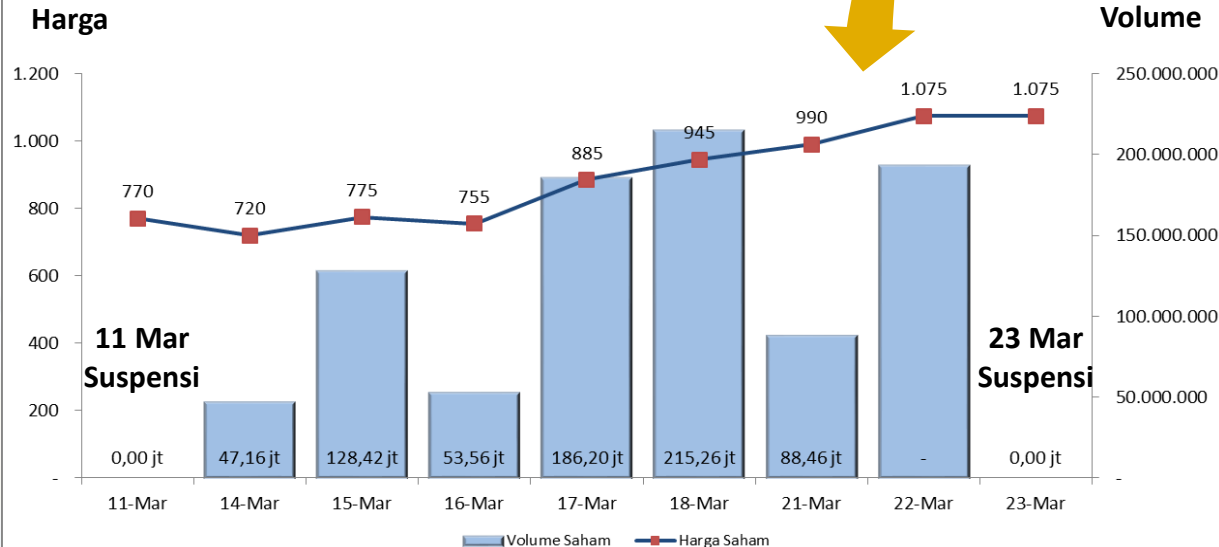
PERGERAKAN HARGA SAHAM

KINERJA SAHAM DI TAHUN 2022

Share Performance in 2022



CLOSING PRICE LAST 7 DAYS



- Pergerakan harga saham SMMT per 23 Mar'22 mengalami:
 - 📈 **438%** dari awal Jan'22
 - 📈 **115%** dari awal Mar'22
- 2x penghentian sementara perdagangan (suspensi) saham SMMT oleh Bursa pada 11 Mar'22 dan 23 Mar'22

Pergerakan harga saham SMMT akan dipengaruhi oleh :

- ❖ Kinerja keuangan dan operasional Perseroan tahun 2021 yang tumbuh cukup signifikan;
- ❖ Harga komoditas serta permintaan batubara yang masih tinggi saat ini;
- ❖ Ekspektasi investor atas prospek pertumbuhan laba perseroan di 2022.

TANYA JAWAB



GOLDEN EAGLE
ENERGY