

# PT GOLDEN EAGLE ENERGY Tbk

MATERI PAPARAN PUBLIK (PUBLIC EXPOSE )

FOUR SEASONS HOTEL - 3 JUNI 2013



# DAFTAR ISI

1 SEKILAS MENGENAI PERSEROAN

2 KINERJA PERSEROAN

3 STRATEGI PERSEROAN



**GOLDEN EAGLE**  
ENERGY

# SEKILAS MENGENAI PERSEROAN

# TRANSFORMASI PERSEROAN

Dari restoran dan hiburan...

Menjadi pertambangan batubara

**PT. EATERTAINMENT  
INTERNATIONAL TBK.**



**PT GOLDEN EAGLE  
ENERGY Tbk**

1980

Pendirian  
Perseroan

1999

Initial Public  
Offering

2010

Rajawali Group  
menjadi  
pemegang saham  
mayoritas

Jul  
2012

PUT I dengan  
HMETD (*right  
issue*)  
820juta  
saham@Rp500/  
saham, dana yang  
diperoleh Rp  
410Milyar

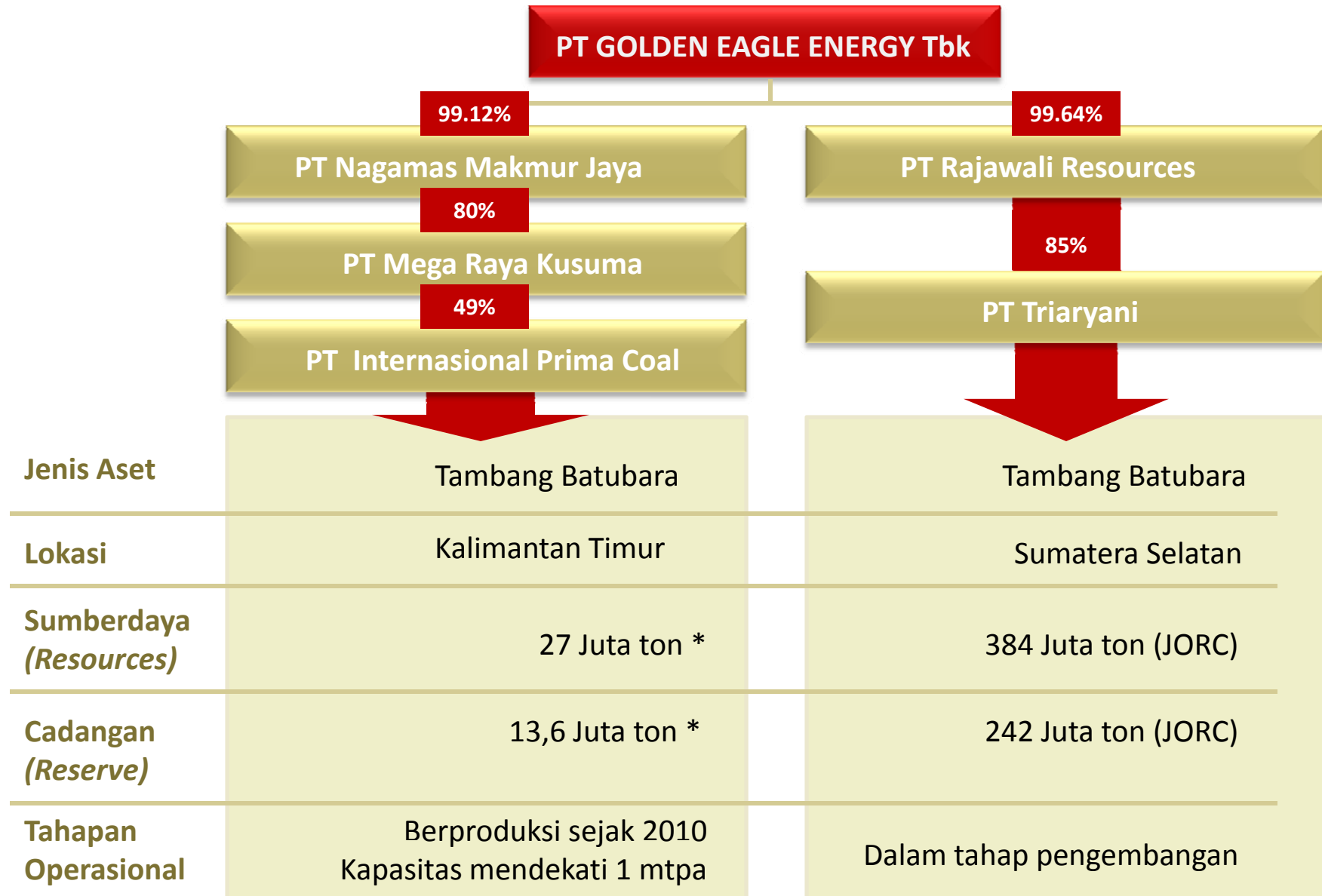
Aug  
2012

- Akuisisi 2 aset batubara menggunakan dana right issue
- Perubahan nama menjadi PT Golden Eagle Energy Tbk dan penyesuaian logo

Sep  
2012

Divestasi usaha  
restoran dan  
hiburan

# STRUKTUR PERSEROAN



\* Berdasarkan hasil evaluasi internal



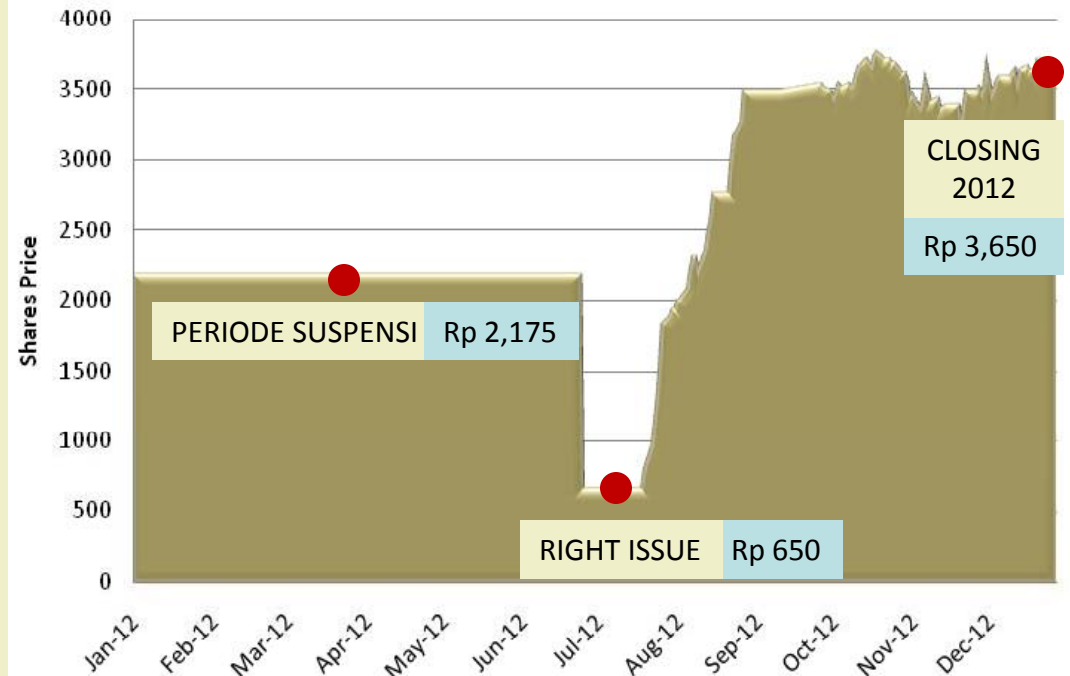
**GOLDEN EAGLE**  
ENERGY

# KINERJA PERSEROAN

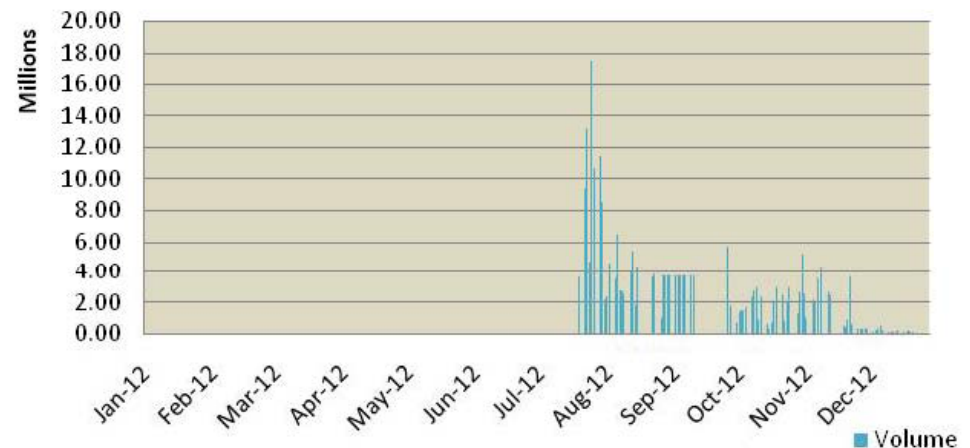
## KINERJA SAHAM PERSEROAN

- Setelah suspensi hampir 2 tahun, SMMT kembali diperdagangkan setelah *right issue* pada tanggal 20 Juli 2012 dengan harga Rp 650/saham
- Volume perdagangan setelah *right issue* sampai dengan akhir tahun 2012 mencapai 255.61 juta lembar saham
- Harga saham terus meningkat dan mengalami stabilisasi pada Q4 2012 dan ditutup di harga Rp3.650/saham pada akhir tahun 2012

### SMMT Historical shares price



### SMMT trading volume



## KINERJA SMMT

		TAHUN 2011 *	TAHUN 2012	KENAIKAN (PENURUNAN)
<b>Jumlah Aset</b>	(Rp Milyar)	<b>184.96</b>	<b>480.18</b>	<b>160%</b>
<b>Jumlah Ekuitas</b>	(Rp Milyar)	<b>157.79</b>	<b>446.01</b>	<b>183%</b>
<b>Jumlah Pendapatan</b>	(Rp Milyar)	<b>9.54</b>	<b>24.00</b>	<b>152%</b>
<b>Jumlah Beban</b>	(Rp Milyar)	<b>0.02</b>	<b>8.13</b>	<b>40362%</b>
<b>Laba Komprehensif</b>	(Rp Milyar)	<b>7.65</b>	<b>14.30</b>	<b>87%</b>

\* disajikan kembali

- Peningkatan aset disebabkan akuisisi 2 entitas anak, IPC dan Triaryani
- Peningkatan ekuitas terutama berasal dari aktivitas *right issue*
- Peningkatan pendapatan dan laba komprehensif terutama dipengaruhi oleh meningkatnya laba bersih entitas anak



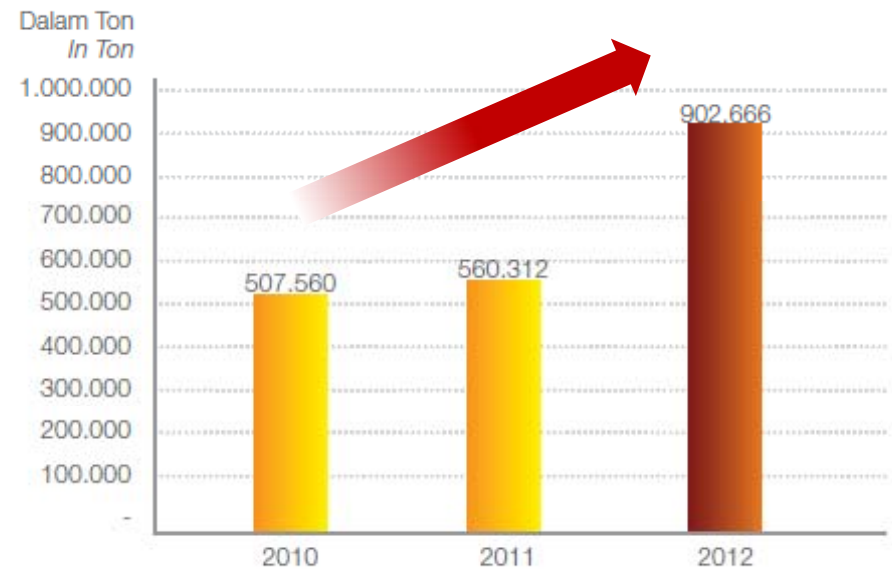


IPC

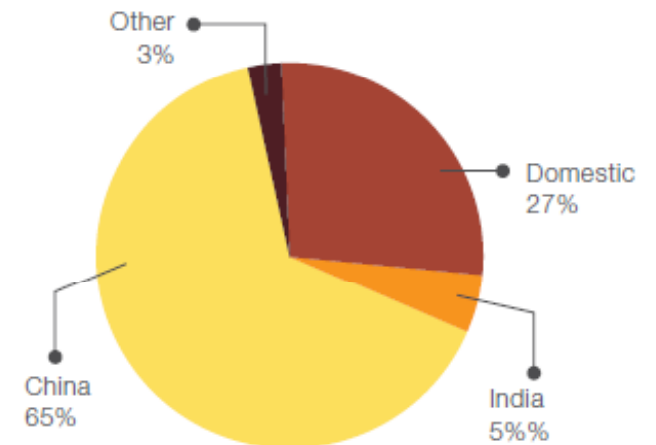
# KINERJA IPC



**Volume Produksi IPC (2010 - 2012)**  
*IPC Production Volume (2010 - 2012)*



**Penjualan Volume Batu Bara IPC Tahun 2012 berdasarkan Negara**  
*IPC Coal Sales Volume in 2012 based on Country*



**MESKIPUN KONDISI PASAR BATUBARA SEDANG LESU IPC TETAP MENINGKATKAN PRODUKSI DAN MEMPERTAHAKAN MARGIN**

## KEGIATAN PENAMBANGAN IPC

IPC MENEKANKAN **GOOD MINING PRACTICE**

PADA TAHUN 2012, IPC MEMPERLUAS  
WILAYAH PENAMBANGAN KE BLOK EAGLE 3  
YANG MEMILIKI KALORI LEBIH TINGGI



## KEGIATAN PENAMBANGAN IPC



IPC MEMILIKI **STRONG BRAND** YANG MAKIN DIKENAL KARENA KARAKTERISTIK BATUBARA BERSIH (SULFUR  $\pm$  0.3%), KONSISTENSI KUALITAS DAN KETEPATAN WAKTU PENGAPALAN



## AKTIVITAS STOCKPILING DAN LOGISTIK IPC

KEGIATAN **TRADING** TAHUN 2012 MULAI MENINGKAT SEBAGAI BAGIAN DARI STRATEGI **BLENDING** UNTUK MENINGKATKAN KUALITAS DAN PROFITABILITAS



# AKTIVITAS LOGISTIK DAN PENGANGKUTAN IPC



IPC DIDUKUNG DENGAN **FASILITAS INFRASTRUKTUR LENGKAP** MELIPUTI STOCKPILE, HAULING ROAD, CRUSHER DAN JETTY

